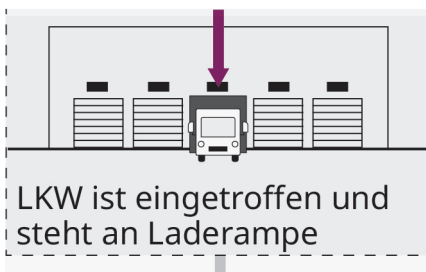


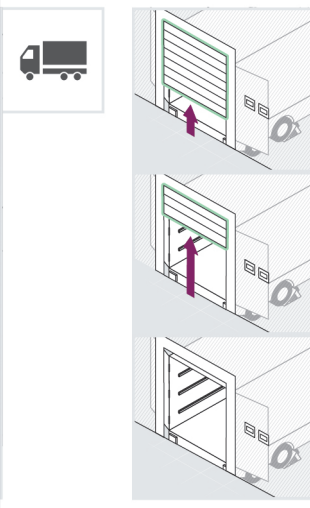

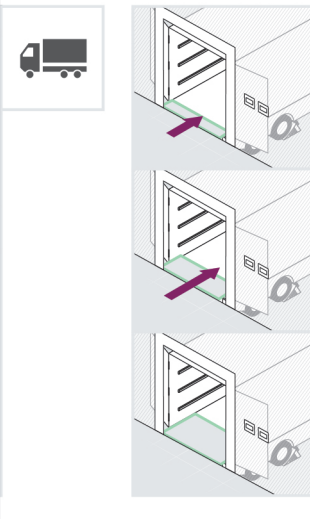







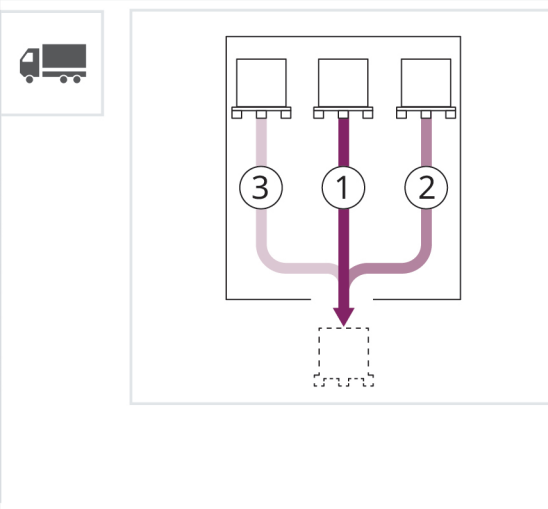

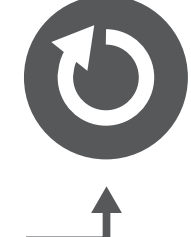
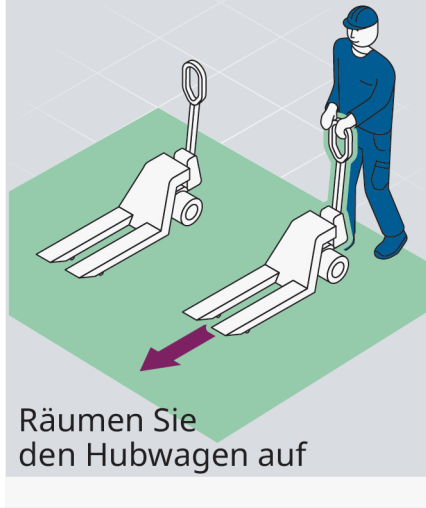

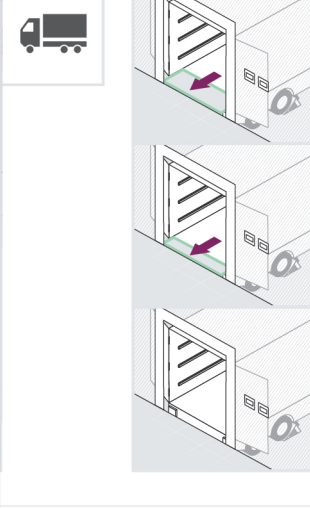

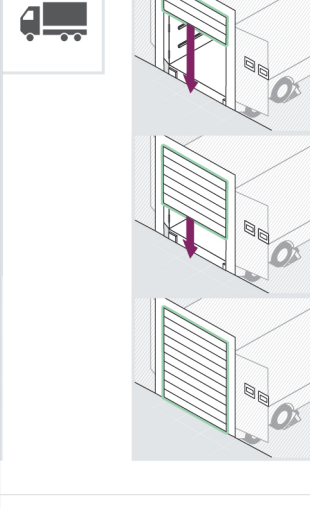


Handlungsanweisung

Prozess	Diese Personen sind beteiligt	So viel Zeit haben Sie
LKW entladen		0 Stunden 30 Minuten

Das ist Ihre Aufgabe		Achtung
1	 <p>LKW ist eingetroffen und steht an Laderampe</p>  <p>Ihr Chef zeigt Ihnen eine freie Abladezone</p>	
2	 <p>Entriegeln und öffnen Sie die Laderampe</p> 	
3	 <p>Fahren Sie die Ladebrücke zum LKW aus</p> 	
4	 <p>Holen Sie einen Hubwagen</p>	   
5	 <p>Gehen Sie mit dem Hubwagen in den Laderaum des LKWs</p>	
6	 <p>Holen Sie die beladene Palette aus dem LKW</p> 	
7	 <p>Stellen Sie die Palette auf die freie Abladezone</p>	
8	 <p>Räumen Sie den Hubwagen auf</p>	
9	 <p>Fahren Sie die Ladebrücke ein</p> 	
10	 <p>Schließen und verriegeln Sie die Laderampe</p> 	
11		
12		

Prozess


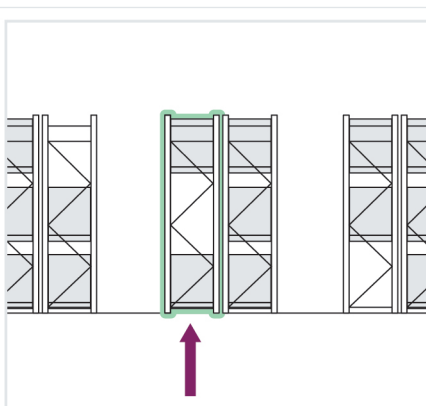

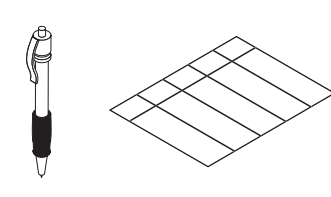






Bestände aufschreiben







Diese Personen sind beteiligt



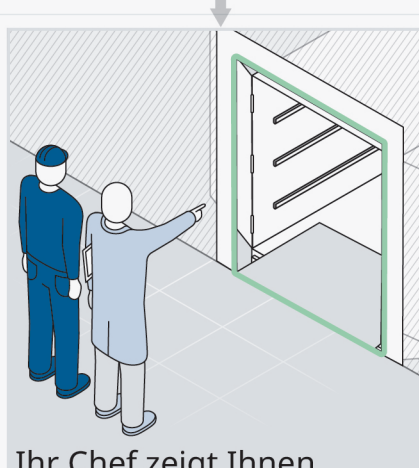

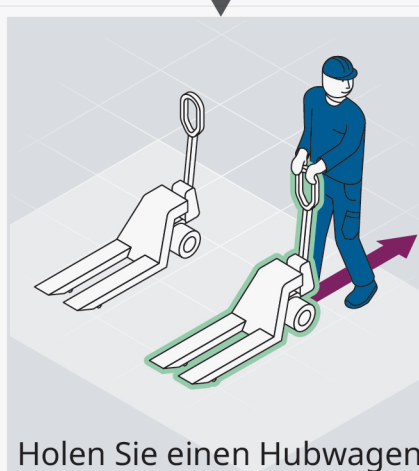














Ich Chef Kollege Lieferant

So viel Zeit haben Sie

1 Stunden
15 Minuten

Das ist Ihre Aufgabe		Achtung
1	 <p>Ihr Chef weist Ihnen eine Regalreihe zu.</p>	
2	 <p>Holen Sie eine Inventur-Liste und nehmen Sie einen Stift.</p>	
3	 <p>Ihr Kollege zählt die Stückzahl der Ware.</p>	
4	 <p>Schreiben Sie die Stückzahl auf, die Ihr Kollege sagt.</p>	
5	 <p>Geben Sie die fertige Inventur-Liste Ihrem Chef.</p>	
6		
7		
8		
9		
10		
11		
12		

Prozess	Diese Personen sind beteiligt	So viel Zeit haben Sie
<div style="border: 1px solid black; padding: 10px; margin: 10px;"> Sendung zum Ladepunkt transportieren </div>	<div style="display: flex; justify-content: space-around; align-items: center;">       </div> <div style="display: flex; justify-content: space-around; margin-top: 5px;"> Ich Chef Kollege Lieferant </div>	<div style="border: 1px solid black; padding: 10px; margin: 10px; text-align: center;"> <p>0 Stunden</p> <p>10 Minuten</p> </div>

	<div><div></div><div>Die Sendung steht zum Versand bereit.</div></div>		
Das ist Ihre Aufgabe			Achtung
1	<div><div></div><div>Ihr Chef zeigt Ihnen den richtigen LKW</div></div>		
2	<div><div></div><div>Holen Sie einen Hubwagen</div></div>	<div><div>P</div><div></div></div>	
3	<div><div></div><div>Holen Sie die Palette mit dem Hubwagen</div></div>		
4	<div><div></div><div>Stellen Sie die Palette vor dem LKW ab</div></div>		
5	<div><div></div><div>Übergeben Sie die Sendung an den Fahrer</div></div>		
6	<div><div></div><div>Räumen Sie den Hubwagen auf</div></div>	<div><div>P</div><div></div></div>	
7			
8			
9			
10			
11			
12			

